

Demografie

1. Miscarea naturala a populatiei

	sem.I 2014	sem.I 2015	sem.I 2016	sem.I 2017	sem.I 2018	sem.I 2019
Numar nascuti vii	2104	2244	2118	2191	2752	2202
Natalitate	8.40	8.59	8.14	8.43	10.62	8.52
Numar total decedati	2680	3079	2840	2921	3410	2839
Mortalitate	10.69	11.79	10.91	11.24	13.16	10.98
Sporul natural	-576	-835	-722	-730	-658	-637
Numar decese sub un an	16	20	11	14	12	9
din care 0 - 6 zile	7	4	7	5	7	4
0-27 zile	9	7	8	7	8	4
Mortalitate infantila	7.60	8.91	5.19	6.39	4.36	4.09
Numar nascuti morti	8	7	11	11	12	4
Mortinatalitate	3.79	3.11	5.17	5.00	4.34	1.81
Numar decedati 1-4 ani	6	3	2	1	3	1
Numar total decese materne	0	0	0	0	0	0
din care avort	0	0	0	0	0	0
risc obstetric	0	0	0	0	0	0
Mortalitate materna	0.00	0.00	0.00	0.00	0.00	0.00

Mortalitatea specifica pe principalele grupe de afectiuni

	sem.I 2014	sem.I 2015	sem.I 2016	sem.I 2017	sem.I 2018	sem.I 2019
Aparatul cardiocirculator numar	1607	1812	1615	1695	1857	1565
Mortalit.specif.la 100000 loc.	641.20	693.67	620.39	652.36	716.83	605.43
Aparatul respirator numar	182	175	173	209	246	193
Mortalit.specif.la 100000 loc.	72.62	66.99	66.46	80.44	94.96	74.66
Aparatul digestiv numar	203	236	222	218	269	231
Mortalit.specif.la 100000 loc.	81.00	90.35	85.28	83.90	103.84	89.36
Tumori numar	421	517	526	507	639	496
Mortalit.specif.la 100000 loc.	167.98	197.92	202.06	195.13	246.66	191.88
Accidente numar	92	113	114	91	119	91
Mortalit.specif.la 100000 loc.	36.71	43.26	43.79	35.02	45.94	35.20
Alte cauze numar	175	226	190	201	280	263
Mortalit.specif.la 100000 loc.	69.83	86.52	72.99	77.36	108.08	101.74

2. Evidenta gravidelor

	sem.I 2014	sem.I 2015	sem.I 2016	sem.I 2017	sem.I 2018	sem.I 2019
Total nou intrate in evidenta	1414	1686	1603	1601	1599	1581
Nou depistate	1367	1572	1574	1563	1570	1562
Din care cu risc	241	268	244	258	256	234
Nou depis- in lunile de sarcina I - III	996	1120	1148	1156	1152	1149
tate in lunile de sarcina IV - V	230	291	252	266	261	261
in lunile de sarcina VI - IX	141	161	174	141	157	152
Venite din alte teritorii	47	114	29	38	29	19
Scoase din evidenta	1299	1577	1416	1489	1536	1437
Ramase in evidenta	1560	1726	1698	1729	1711	1626

3. Intreruperea cursului sarcinii

		sem.I 2014	sem.I 2015	sem.I 2016	sem.I 2017	sem.I 2018	sem.I 2019
Total avorturi		454	420	378	253	343	421
Indicator la mia de nascuti vii		215.78	187.17	178.47	115.47	124.64	191.19
din care	la cerere	156	176	158	65	125	113
	indicator la mia de nascuti vii	74.14	78.43	74.60	29.67	45.42	51.32
	avort incomplet	298	244	220	188	218	308
	indicator la mia de nascuti vii	141.63	108.73	103.87	85.81	79.22	139.87
	avort provocat	0	0	0	0	0	0
	indicator la mia de nascuti vii	0.00	0.00	0.00	0.00	0.00	0.00

1. Evidenta bolnavilor tuberculosi

		sem.I 2014	sem.I 2015	sem.I 2016	sem.I 2017	sem.I 2018	sem.I 2019
Numar bolnavi noi		205	183	143	161	107	123
Indicator la 100.000 loc.		40.49	34.68	27.19	30.68	20.45	23.56
Numar bolnavi readmisi		27	19	21	16	20	21
Numar bolnavi scosi din evidenta		191	213	184	152	133	138
Nr.bolnavi ramasi in evidenta		398	353	257	280	232	230
Indice de prevalenta la 100 loc		0.08	0.07	0.05	0.05	0.04	0.04

2. Evidenta bolnavilor de cancer

		sem.I 2014	sem.I 2015	sem.I 2016	sem.I 2017	sem.I 2018	sem.I 2019
Total localizari		717	720	770	733	769	769
Indicator la 100.000 loc.		141.63	136.45	146.43	139.66	146.95	147.27
din care	piele	52	60	81	58	81	92
	san la femei	70	49	55	63	79	53
	col uterin	47	53	34	51	42	44
	bronho-pulmonar	97	104	101	84	86	88
	stomac	38	47	42	45	45	43
	prostata	43	39	67	37	62	70
Nr.bolnavi ramasi in evidenta		11130	11470	11860	12200	12536	12889
Indicator de prevalenta la 100 loc.		2.20	2.17	2.26	2.32	2.40	2.47

3. Evidenta diabetului zaharat

		sem.I 2014	sem.I 2015	sem.I 2016	sem.I 2017	sem.I 2018	sem.I 2019
Total cazuri noi		1101	850	850	994	1040	1046
Indicator la 100.000 loc.		217.48	161.09	161.64	189.39	198.74	200.32
Nr.bolnavi ramasi in evidenta		20378	21275	22227	23248	24427	25537
Indice de prevalenta la 100 loc		4.03	4.03	4.23	4.43	4.67	4.89

4. Evidenta bolnavilor psihici

		sem.I 2014	sem.I 2015	sem.I 2016	sem.I 2017	sem.I 2018	sem.I 2019
Total cazuri noi		91	101	121	99	167	54
Indicator la 100.000 loc.		17.98	19.14	23.01	18.86	31.91	10.34
Nr.bolnavi ramasi in evidenta		3101	3021	2996	3092	3271	3277
Indice de prevalenta la 100 loc		0.61	0.57	0.57	0.59	0.63	0.63
Bolnavi psihici periculosi	Total cazuri noi	7	0	5	6	11	11
	Indicator la 100.000 loc.	1.38	0.00	0.95	1.14	2.10	2.11
	Nr.bolnavi ramasi in evidenta	121	125	125	129	144	143
	Indice de prevalenta la 100 loc	0.02	0.02	0.02	0.02	0.03	0.03

5. Evidenta copiilor (sub 3 ani cu malnutritie proteino-calorica din cabinetul medicului de familie)

		sem.I 2014	sem.I 2015	sem.I 2016	sem.I 2017	sem.I 2018	sem.I 2019
Bolnavi noi	Total 0-3 ani	51	54	35	31	27	27
	din care sub un an	44	32	16	13	21	18
din care decedati	Total 0-3 ani	0	1	0	0	1	0
	din care sub un an	0	0	0	0	0	0
Ramasi in evidenta	Total 0-3 ani	45	45	40	42	36	32
	din care sub un an	31	17	21	19	19	15

6. Evidenta reumatismului articular acut

		sem.I 2014	sem.I 2015	sem.I 2016	sem.I 2017	sem.I 2018	sem.I 2019
Bolnavi noi 0-14 ani	Total	0	0	0	0	0	0
	din care cu leziuni cardiace	0	0	0	0	0	0
ramasi in evidenta		10	9	11	9	9	9

7. Alte boli (cabinetul medicului de familie - ramasi in evidenta)

	sem.I 2014	sem.I 2015	sem.I 2016	sem.I 2017	sem.I 2018	sem.I 2019	
Gusa simpla si nodulara netoxica	3737	4186	4356	4549	4608	4666	
indice de prevalenta la 100 loc.	0.74	0.79	0.83	0.87	0.88	0.89	
Diabet zaharat	16359	16791	17196	17766	18123	18683	
indice de prevalenta la 100 loc.	3.23	3.18	3.27	3.38	3.46	3.58	
Malnutritia proteino-calorica	402	398	317	314	294	289	
indice de prevalenta la 100 loc.	0.08	0.08	0.06	0.06	0.06	0.06	
Rahitism evolutiv	104	121	115	99	81	97	
indice de prevalenta la 100 loc.	0.02	0.02	0.02	0.02	0.02	0.02	
Anemii	4690	4943	4733	4671	4649	4539	
indice de prevalenta la 100 loc.	0.93	0.94	0.90	0.89	0.89	0.87	
Tulburari mintale	8563	10102	10073	10522	10705	10768	
indice de prevalenta la 100 loc.	1.69	1.91	1.92	2.00	2.05	2.06	
Epilepsie	3031	3000	3007	3062	3041	3020	
indice de prevalenta la 100 loc.	0.60	0.57	0.57	0.58	0.58	0.58	
Reumatism articular acut	789	747	731	687	634	669	
indice de prevalenta la 100 loc.	0.16	0.14	0.14	0.13	0.12	0.13	
Cardiopatii reumatismale cronice	730	725	703	698	661	645	
indice de prevalenta la 100 loc.	0.14	0.14	0.13	0.13	0.13	0.12	
Boli hipertensive	50226	54144	55856	57946	58620	59180	
indice de prevalenta la 100 loc.	9.92	10.26	10.62	11.04	11.20	11.33	
Cardiopatie ischemica	25028	26705	26643	27693	27472	27319	
indice de prevalenta la 100 loc.	4.94	5.06	5.07	5.28	5.25	5.23	
Cord pulmonar cronic	1277	1242	1215	1236	1335	1282	
indice de prevalenta la 100 loc.	0.25	0.24	0.23	0.24	0.26	0.25	
Boli cerebro-vasculare	7388	8017	8284	8328	8432	8577	
indice de prevalenta la 100 loc.	1.46	1.52	1.58	1.59	1.61	1.64	
Boli pulmonare cronice obstructive	9023	9849	10152	10219	10277	10239	
indice de prevalenta la 100 loc.	1.78	1.87	1.93	1.95	1.96	1.96	
Boala ulceroasa	5273	5097	5013	4979	4842	4678	
indice de prevalenta la 100 loc.	1.04	0.97	0.95	0.95	0.93	0.90	
Ciroza si alte hepatite cronice	6440	7087	6901	6572	6426	6125	
indice de prevalenta la 100 loc.	1.27	1.34	1.31	1.25	1.23	1.17	
Nefritopatii cronice	1056	1292	1333	1291	1241	1249	
indice de prevalenta la 100 loc.	0.21	0.24	0.25	0.25	0.24	0.24	
Calculoza urinara	2227	2374	2379	2344	2325	2358	
indice de prevalenta la 100 loc.	0.44	0.45	0.45	0.45	0.44	0.45	
Malformatii congenitale	Total	815	871	872	898	880	875
	indice de prev.la 100 loc.	0.16	0.17	0.17	0.17	0.17	0.17
	din care aparat circulator	432	432	421	433	449	449
	indice de prev.la 100 loc.	0.09	0.08	0.08	0.08	0.09	0.09

9. Bolnavi iesiti din spital

		sem.I 2014	sem.I 2015	sem.I 2016	sem.I 2017	sem.I 2018	sem.I 2019
Total		44273	42661	40871	40543	39735	39232
din care	din comune	20619	20438	19749	19362	19565	19157
	sub un an	2471	2601	2238	2323	2396	2289
din tot.	infectioase	1820	1721	2198	2192	2068	2093
	tumori maligne	3302	3334	3054	2319	2717	2823
	aparat circulator	6051	5736	5995	5786	6026	5713
	din care infarct ac.miocardic	229	199	214	267	334	346
	alte ischem.miocard	538	314	451	465	377	360
	cerebro-vasculare	1203	1111	1134	1221	1173	1104
	aparat respirator	7796	7328	6056	5835	6218	6047
	aparat digestiv	4567	4189	4116	3670	3661	3552
	aparat uro-genital	2577	2306	2350	1757	1721	1801
	sistem osteo-articular	2488	2540	2674	2404	2511	2393
	traumatisme/otraviri	2086	1967	1938	2089	1882	1739
	tulb.mintale cu dur.de spit.>36	0	0	842	48	0	0
	cu consum ilicit de droguri	0	0	3	7	0	0
	din care prima spitalizare	0	0	1	0	0	0
	Nascuti vii cu malformatii cong	45	27	13	30	23	10
	din care Down	0	1	0	0	0	0
	total decedati din iesiti	950	1107	1081	1201	1222	1162

10. Infectii interioare din spital

		sem.I 2014	sem.I 2015	sem.I 2016	sem.I 2017	sem.I 2018	sem.I 2019
TOTAL		40	35	40	66	123	187
din care pe sectii	Pediatrie	0	0	4	2	4	5
	Nou nascuti	5	2	2		0	0
	Obstetrica	1	0			0	0
	Ginecologie	0	0			3	4
	Chirurgie	5	11	6	3	17	27
	ATI	11	3	11	10	16	29
	Dializa	0	0		0	0	1
	Alte sectii	18	19	17	51	83	121

11. Boli infectioase si parazitare - cazuri noi

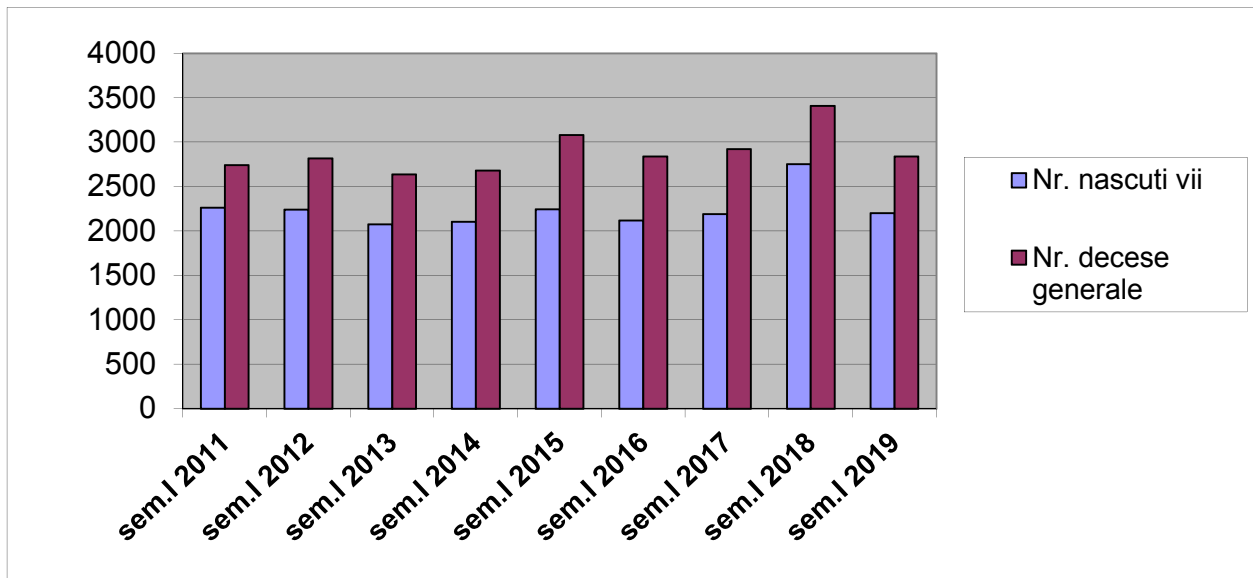
		sem.I 2014	sem.I 2015	sem.I 2016	sem.I 2017	sem.I 2018	sem.I 2019
Tuberculoza		205	183	143	161	107	123
Hepatita virala	Total	5	34	10	5	10	33
	incidenta la 100.000 loc.	0.99	6.44	1.90	0.95	1.91	6.32
	din care hepatita virala A	3	32	1	1	8	29
	hepatita virala B	1	2	1	1	0	1
Sifilis	Total	6	13	11	7	1	4
	incidenta la 100.000 loc.	1.19	2.46	2.09	1.33	0.00	0.00
	din care sifilis congenital	0	1	0	0	0	0
Infectie gonococica tot.cazuri		1	0	0	0	0	0
incidenta la 100.000 loc.		0.20	0.00	0.00	0.00	0.00	0.00
Tuse convulsiva		0	0	0	1	0	0
Rujeola		0	0	0	1	5	37
Rubeola	Total din care	0	0	0	0	0	0
	Rubeola congenitala	0	0	0	0	0	0
Difterie		0	0	0	0	0	0
Tetanos	Total din care	0	0	0	0	0	0
	Tetanos neonatal	0	0	0	0	0	0
Poliomielita		0	0	0	0	0	0
Parotidita epidemica		0	1	0	0	0	0
Malarie		0	0	0	1	0	0

12. HIV, SIDA

	sem.I 2014	sem.I 2015	sem.I 2016	sem.I 2017	sem.I 2018	sem.I 2019
Numar cazuri noi HIV	7	10	7	6	4	7
Nr.cumulativ HIV cazuri seropozitive	22	23	18	39	20	60
Nr.cazuri noi SIDA	0	0	0	0	0	0
Nr.total cazuri noi SIDA ramase in evidenta	50	59	65	72	72	41

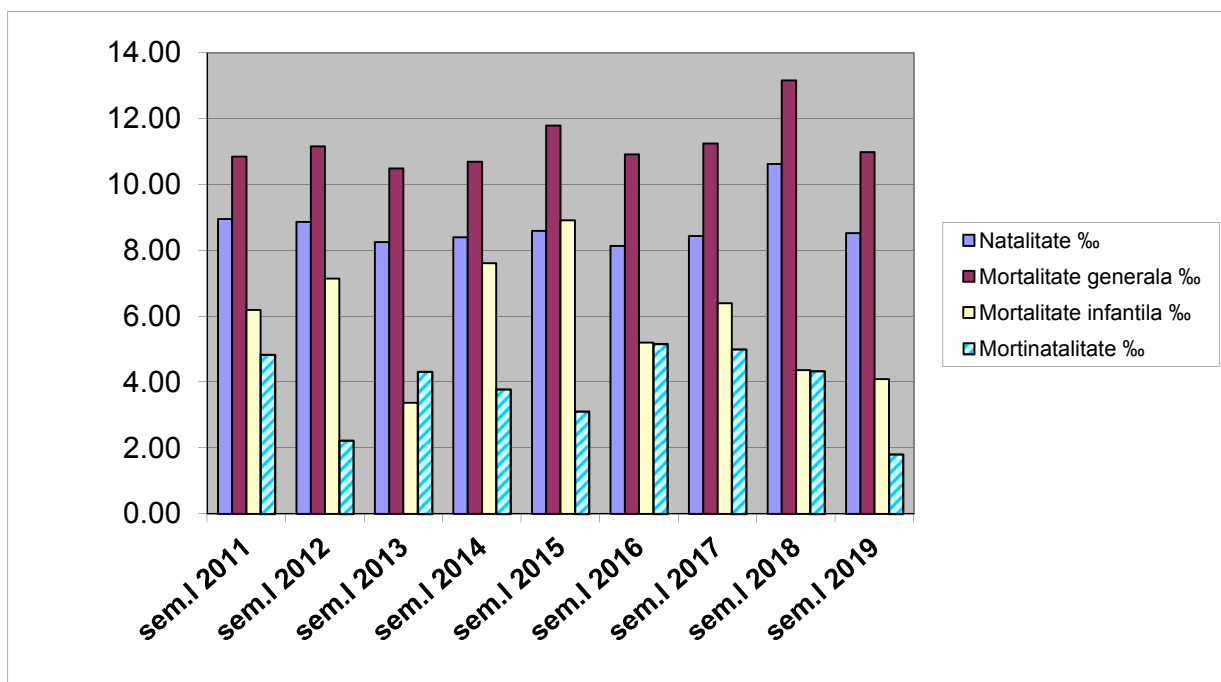
1. Miscarea naturala a populatiei

	sem.I 2011	sem.I 2012	sem.I 2013	sem.I 2014	sem.I 2015	sem.I 2016	sem.I 2017	sem.I 2018	sem.I 2019
Nr. nascuti vii	2263	2241	2075	2104	2244	2118	2191	2752	2202
Natalitate ‰	8.95	8.87	8.25	8.40	8.59	8.14	8.43	10.62	8.52
Nr. decese generale	2742	2819	2637	2680	3079	2840	2921	3410	2839
Mortalitate generala ‰	10.85	11.15	10.49	10.69	11.79	10.91	11.24	13.16	10.98



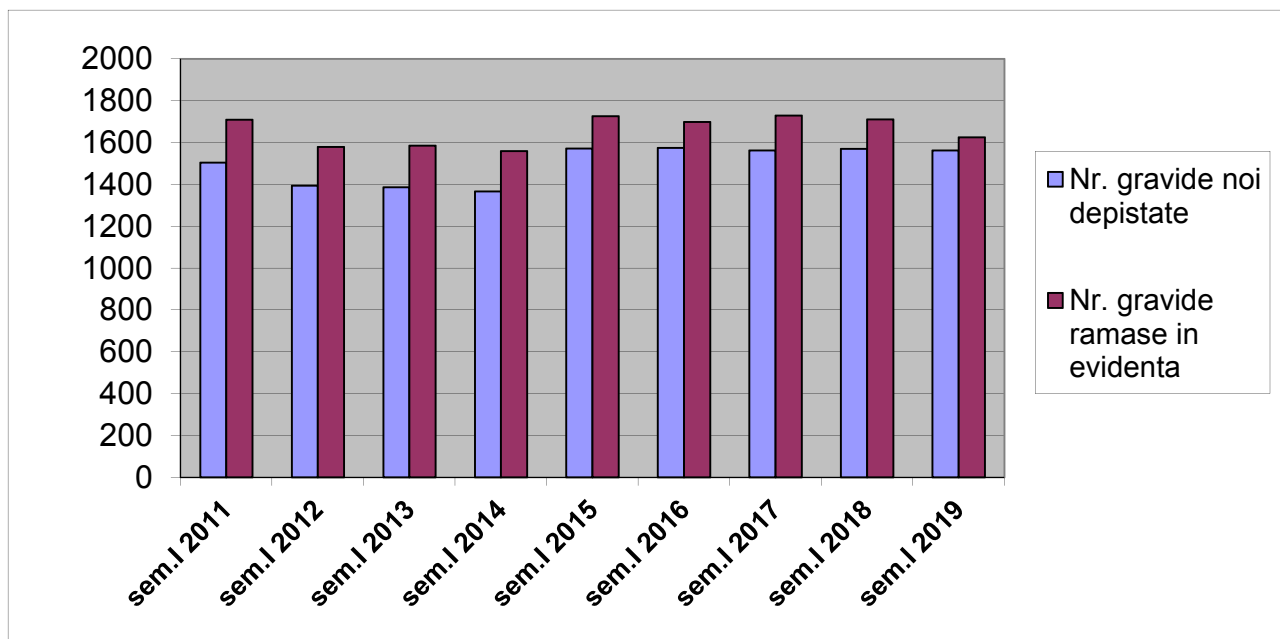
1. Miscarea naturala a populatiei

	sem.I 2011	sem.I 2012	sem.I 2013	sem.I 2014	sem.I 2015	sem.I 2016	sem.I 2017	sem.I 2018	sem.I 2019
Nr.decedati sub un an	14	16	7	16	20	11	14	12	9
Mortalitate infantila ‰	6.19	7.14	3.37	7.60	8.91	5.19	6.39	4.36	4.09
Nr. decedati 1-4 ani	1	5	3	6	3	2	1	3	1
Numar nascuti morti	11	5	9	8	7	11	11	12	4
Mortinatalitate ‰	4.84	2.23	4.32	3.79	3.11	5.17	5.00	4.34	1.81
Nr.decese materne	0	0	0	0	0	0	0	0	0
Mortalitate materna	0.00	0.00	0.00	0.00	0.00	0.00	0.00	0.00	0.00



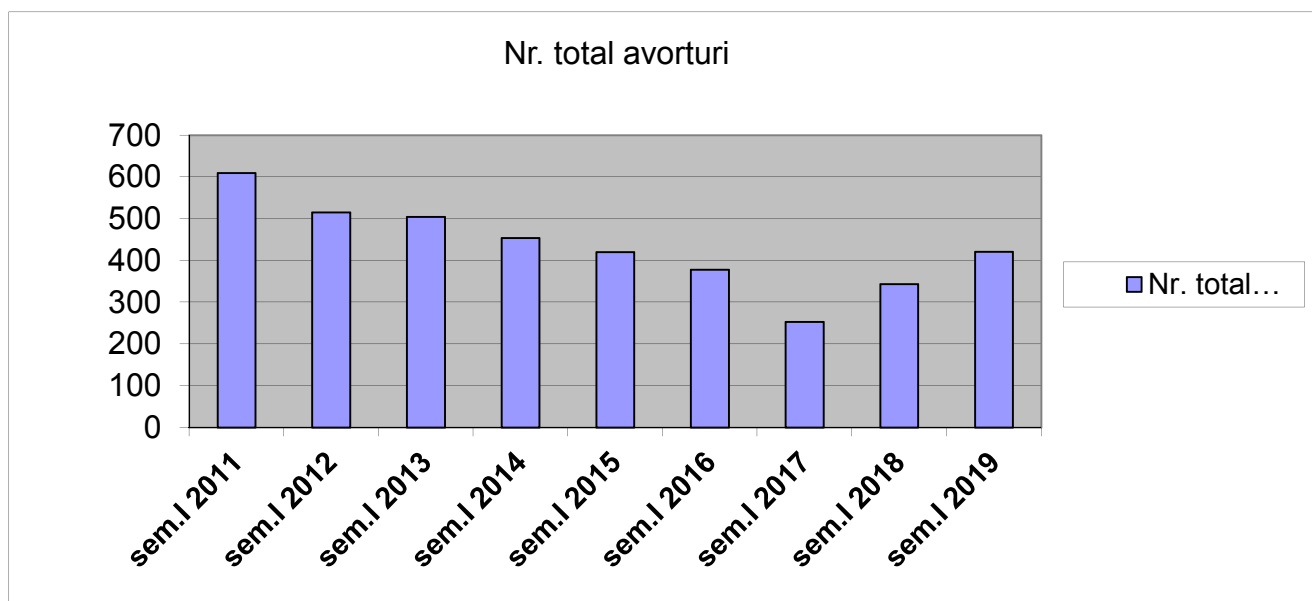
2 Evidenta gravidelor

	sem.I 2011	sem.I 2012	sem.I 2013	sem.I 2014	sem.I 2015	sem.I 2016	sem.I 2017	sem.I 2018	sem.I 2019
Nr. gravide noi depistate	1504	1394	1387	1367	1572	1574	1563	1570	1562
Nr. gravide ramase in evidenta	1710	1579	1586	1560	1726	1698	1729	1711	1626



3 Intreruperea cursului sarcinii

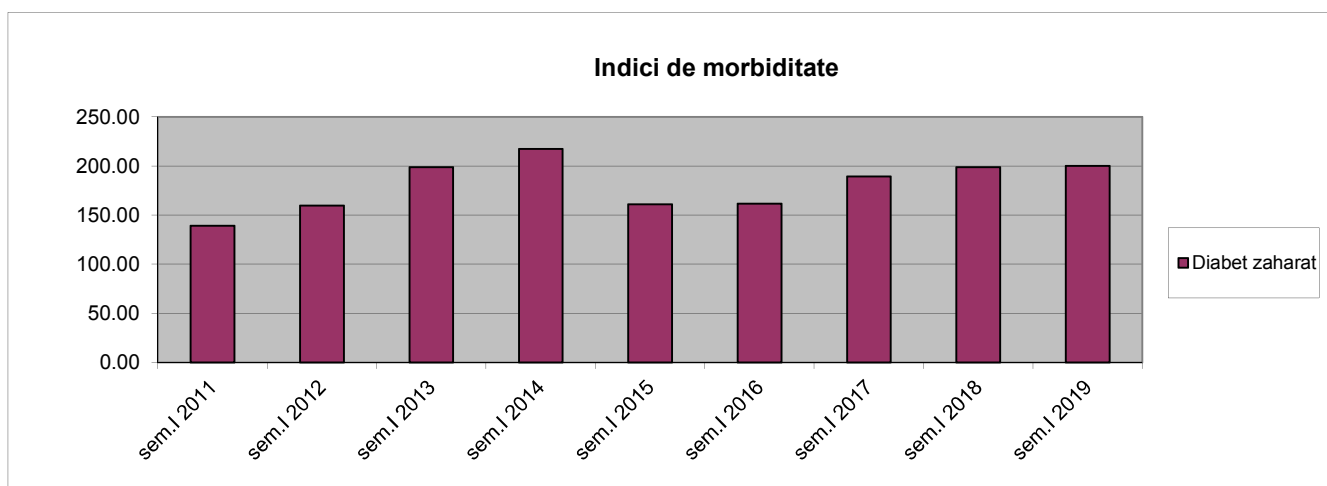
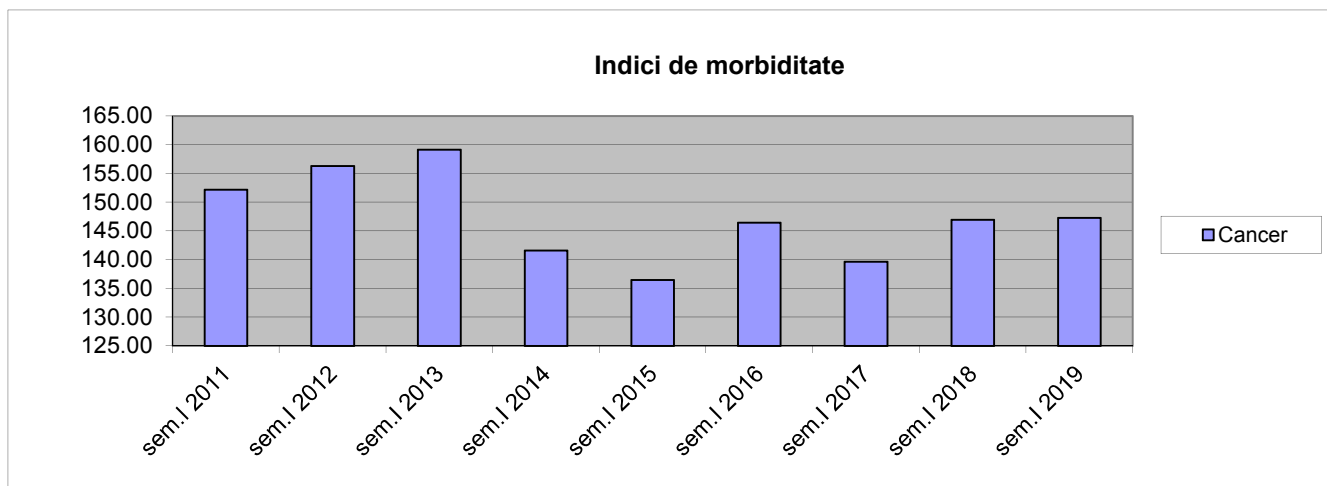
	sem.I 2011	sem.I 2012	sem.I 2013	sem.I 2014	sem.I 2015	sem.I 2016	sem.I 2017	sem.I 2018	sem.I 2019
Nr. total avorturi	609	515	504	454	420	378	253	343	421



Morbiditate Cazuri noi

- la 100.000 loc. -

		sem.I 2011	sem.I 2012	sem.I 2013	sem.I 2014	sem.I 2015	sem.I 2016	sem.I 2017	sem.I 2018	sem.I 2019
Cancer	numar cazuri noi	777	798	808	717	720	770	733	769	769
	indice la 100.000 loc	152.21	156.32	159.13	141.63	136.45	146.43	139.66	146.95	147.27
Diabet zaharat	numar cazuri noi	710	816	1010	1101	850	850	994	1040	1046
	indice la 100.000 loc	139.08	159.85	198.91	217.48	161.09	161.64	189.39	198.74	200.32



Prevalenta
 - ramasi in evidenta la 100 loc.-

	sem.I 2011	sem.I 2012	sem.I 2013	sem.I 2014	sem.I 2015	sem.I 2016	sem.I 2017	sem.I 2018	sem.I 2019
Boli hipertensive	8.90	9.16	9.28	9.92	10.26	10.62	11.04	11.20	11.33
Cardiopatie ischemica	4.68	4.80	4.83	4.94	5.06	5.07	5.28	5.25	5.23
Cancer	2.00	2.02	2.13	2.20	2.17	2.26	2.32	2.40	2.47
Diabet zaharat	3.50	3.62	3.80	4.03	4.03	4.23	4.43	4.67	4.89

